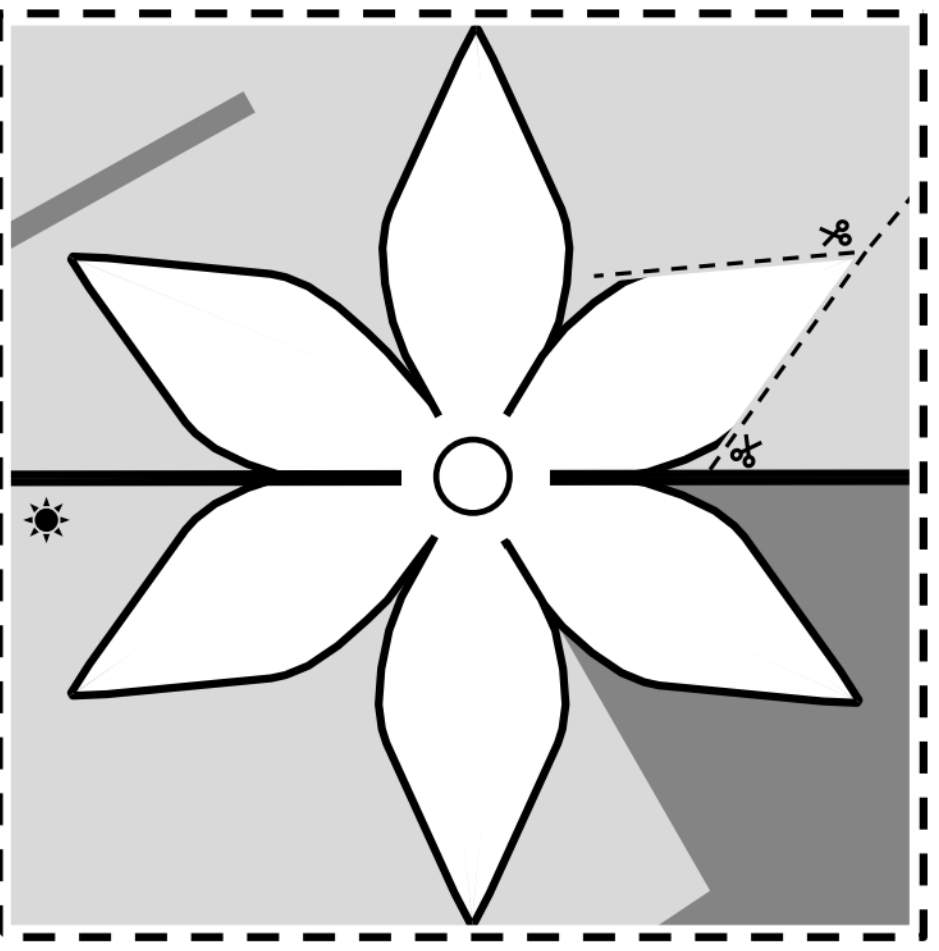



# El poder de las flores

**mystery science** How do flowers bloom in the spring?

- ## Cómo hacer una flor
1. Recorta un cuadro cortando a lo largo de las líneas punteadas y gruesas..
  2. Dóblalo a la mitad a lo largo de la línea negra y gruesa de manera que el dibujo quede hacia afuera..
  3. Levanta la esquina que tiene el sol hasta que la punta toque el área de color gris oscuro. Dóblala.
  4. Jala la esquina superior izquierda hacia abajo hasta que toque la orilla de abajo. Dóblala.
  5. Corta a lo largo de las dos líneas punteadas. Desdóblalo.
  6. Jala la punta de cada pétalo hasta el centro del círculo. Dobra cada uno y repite este procedimiento con todos los pétalos.



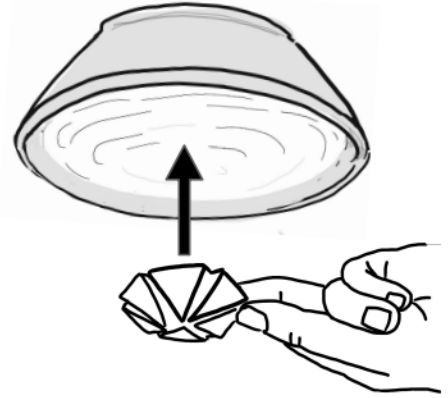


Una  
sorpresa  
para  
alguien  
especial

How do flowers bloom in the spring?

**mystery** science

1. Quita la flor de la tarjeta con cuidado.
2. Quitale el pedazo de cinta adhesiva.
3. Pon tu flor (con los pétalos hacia arriba) en un plato con un poco de agua.
4. Obsérvala y disfrútala!



Como hacer florecer tu flor

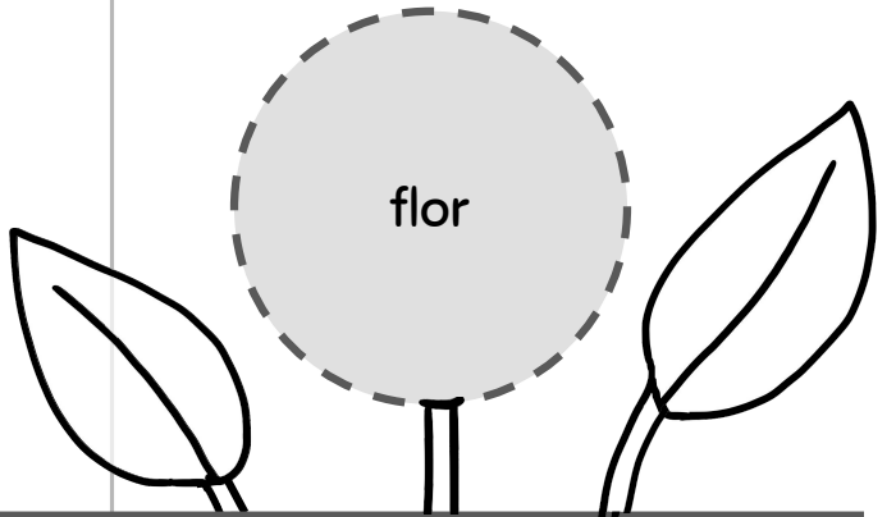
Querido/a:

\_\_\_\_\_

-----

\_\_\_\_\_

Te hice una flor  
que florecerá  
sólo para ti.



Con amor,

-----

\_\_\_\_\_