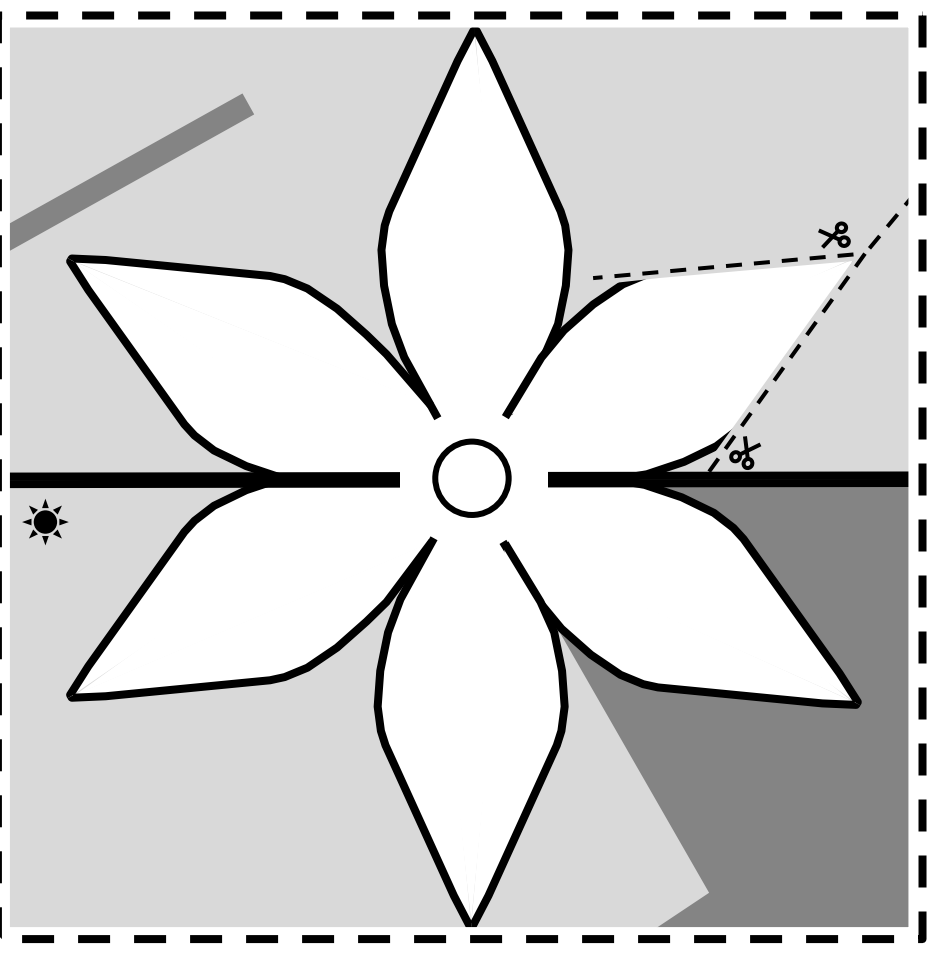
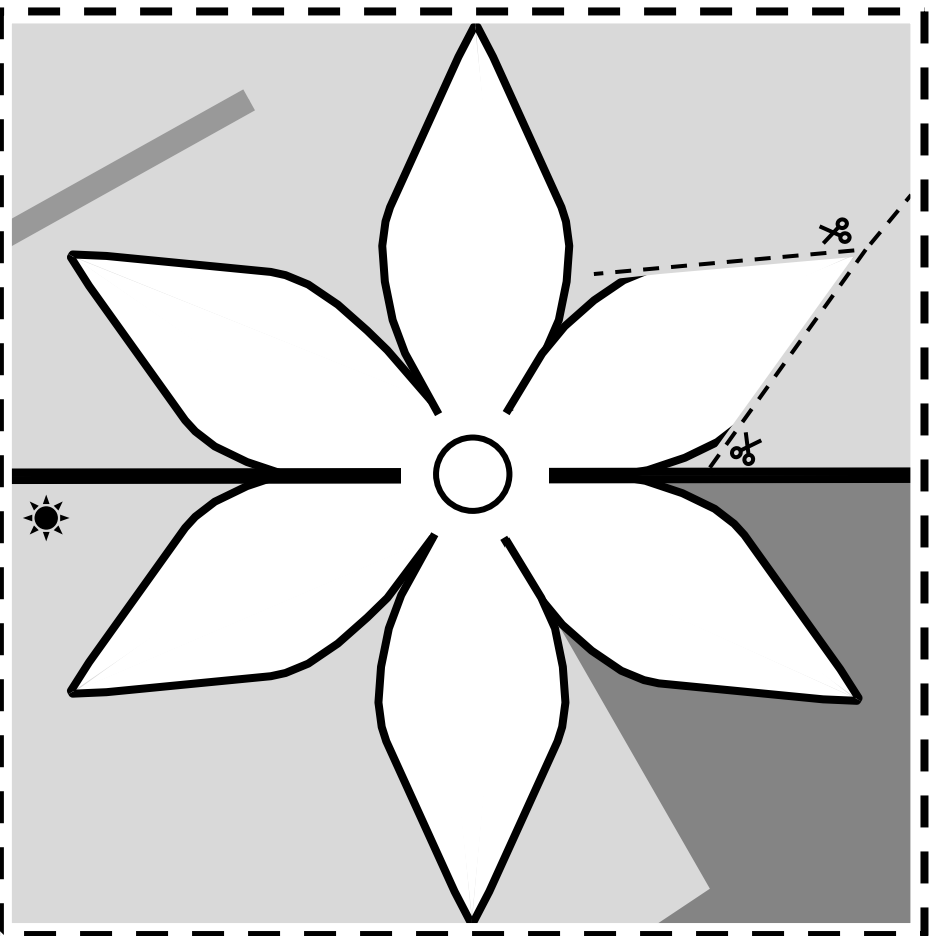


# Poder floral

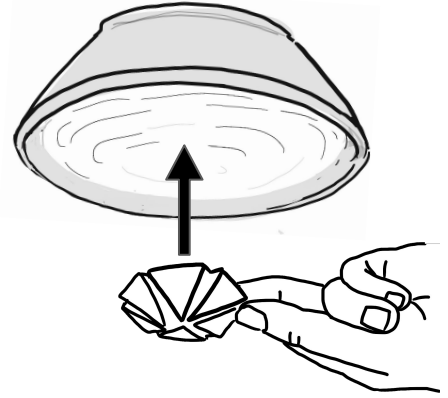
**MYSTERY** SCIENCE Temporadas | Día de la madre

## Cómo hacer una flor

1. Recorta un cuadro a lo largo de la línea punteada gruesa.
2. Dobla por la mitad a lo largo de la línea negra gruesa con el dibujo hacia afuera..
3. Levanta la esquina del sol hasta que el borde toque el área de color gris oscuro. Dobla..
4. Jala la esquina superior izquierda hacia abajo hasta tocar el borde inferior. Dobla.
5. Recorta a lo largo de las dos líneas punteadas: Desdobla..
6. Jala la punta de cada pétalo hasta encontrarse en el centro del círculo. Dobla y repite con todos los pétalos.



1. Recoge suavemente la flor de la tarjeta.
2. Quitale la cinta de la parte trasera.
3. Coloca tu flor con lo pétalos hacia arriba en un plato con poca agua.
4. Obsérvala y disfruta!



Como hacer florecer tu flor

Una  
sorpresa  
para  
alguien  
especial

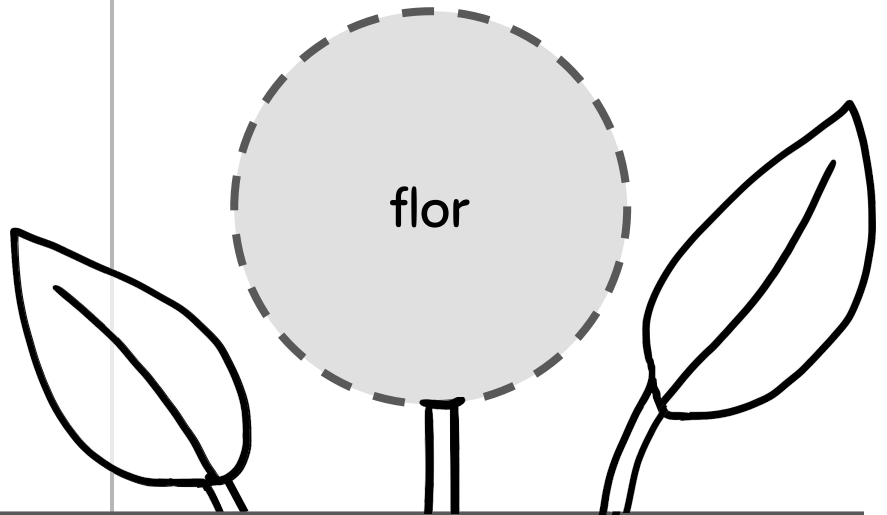
Querida

---

---

---

Te hice una flor  
que florecerá  
sólo para ti.



Con amor,

---

---

---