Fuerzas invisibles

Lección: ¿Cómo podrías ganarle a los adultos en un juego de tirar la cuerda?

Nombre: _____
Fecha:_____

Evaluación

1. Pon una “X” para indicar cuál de estas acciones es un “jalón” y cuál es un “empujón”

Acción	Jalón	Empujón
presionar		
lanzar		
remolcar		
pisotear		
arrancar		

2. Dibuja una flecha para indicar las fuerzas en estas acciones (jalones y empujones).







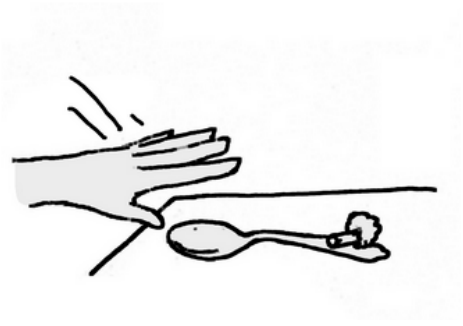

La mano está a punto de presionar la punta de la cuchara. Un brócoli está en el extremo opuesto.

3. ¿Por qué un globo lleno de agua se revienta cuando lo pisas pero no sucede lo mismo cuando pisas una sandía? Dibuja flechas que representan la fuerzas en estos dibujos:

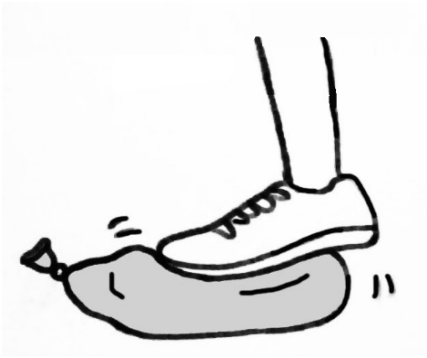 (Asume que este es el momento justo antes de que reviente)	

4. ¿Qué tenía de especial la última liga que le agregaron a la sandía para hacer que explotara?

_____

_____

_____

_____